

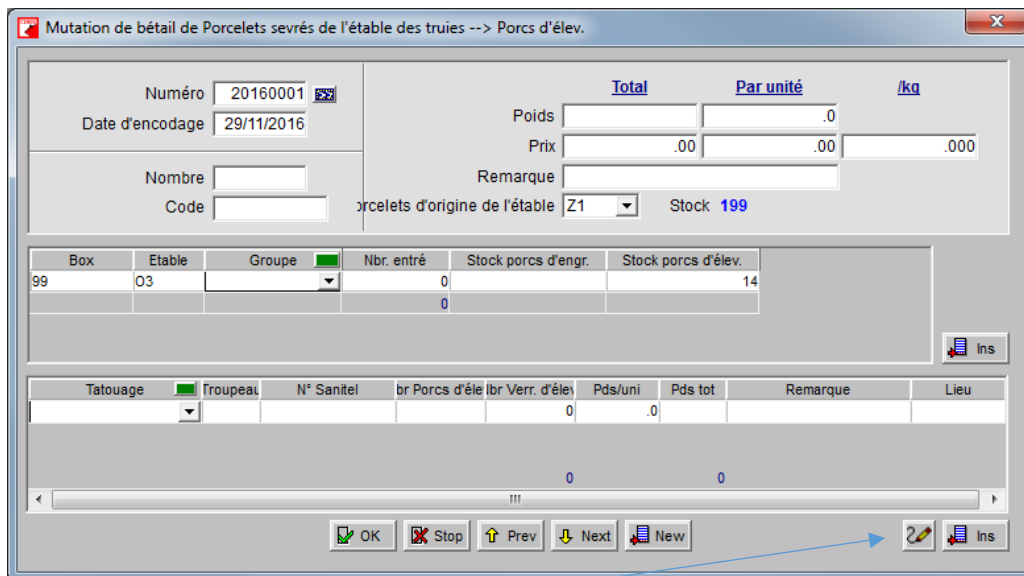



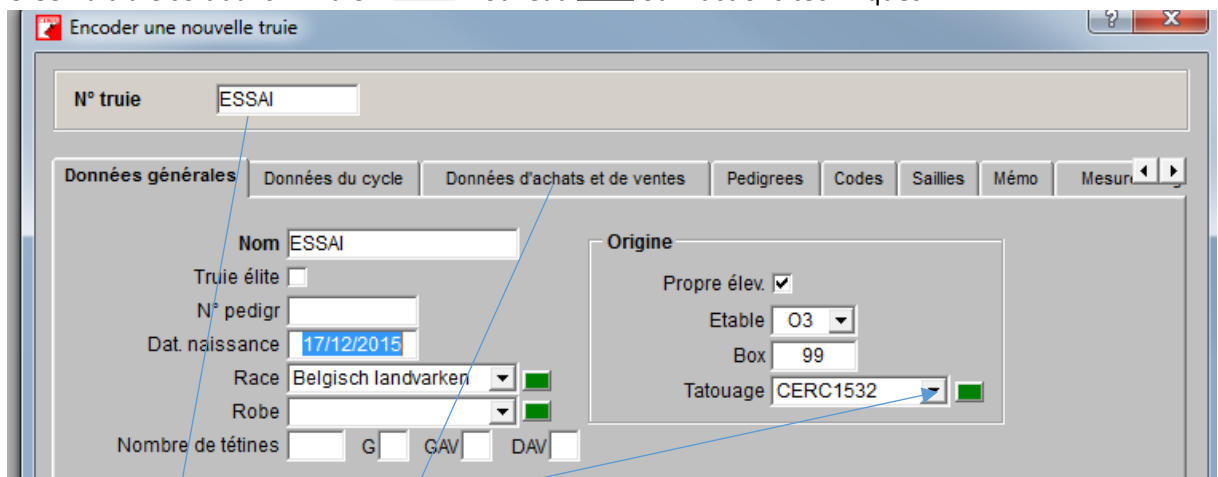
## Création d'une truie tatouée issue de son propre élevage

- Créer les tatouages 
- « Porcelets, engraissement et élevage » « Mutation de bétail »
  - o Porcelets vers porcs d'élevage
  - o Nouveau 



- o Cliquez sur 
- o Encodex le chiffre « 1 » dans la colonne # Truies en face de la bonne mère
- o Cliquez sur « ok »

- Créer la truie soit dans « Truie »  nouveau  ou « actions techniques » 



- Choisissez le n° de tatouage
- Encodex le n° ou le nom de la truie
- Dans « Données d'achat et de vente » encodex la date de transfert de porc d'élevage vers truie et éventuellement le poids et le prix

