
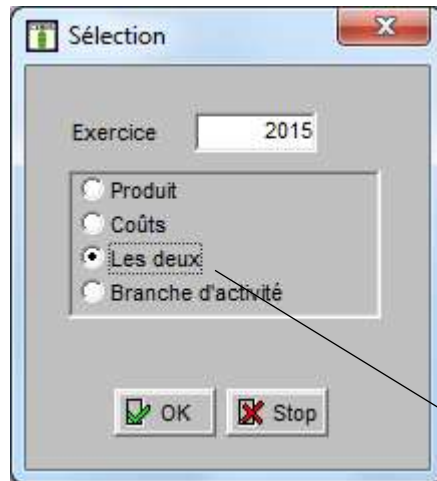





Comparaison des résultats sur plusieurs années

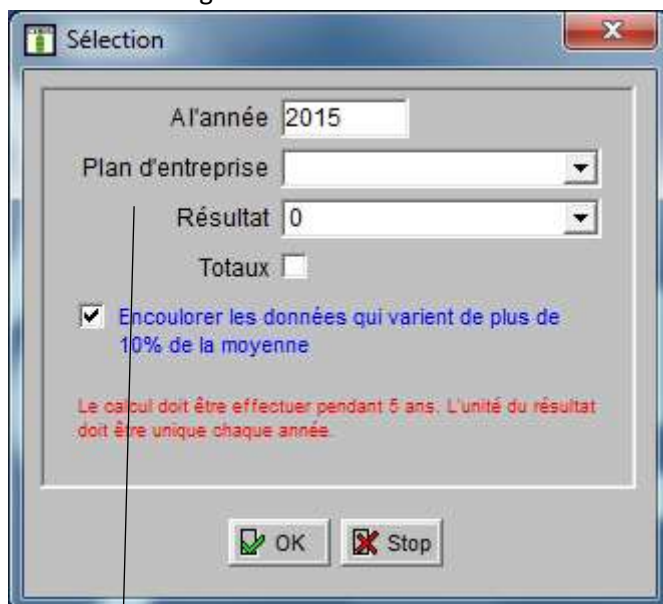
-  « Achats par sortes » = tous les **achats** effectués pendant **2 années civiles**



- « les deux » les produits + les coûts
-  permet l'affichage de l'année précédente
-  permet de supprimer les articles où pas d'achat pendant l'année
- Double clic sur un article permet d'afficher le détail des achats et des utilisations de l'article

-  « Ventes par sortes » = tous les **ventes (lait, primes, ...)** effectués pendant **2 années civiles** idem que « Achat par sorte »

- « Listes générales » « Résultats » « **Résultats 5** ans par branche d'activité »



- Pas de plan d'entreprise permet la comparaison de 5 années

- Si le plan d'entreprise choisi (froment, betteraves,.....) vous devez
 - Cocher « totaux »
 - Ou Choisir « Résultats par ha, par tonne,)
 -

- **Prix moyens d'un produit sur 10 ans** : « Données de base » « Produits et coûts » onglet « prix moyens »

Année	Prix moyen sur les achats en atact	Prix moyen sur tous les achats
2018	34500	28501
2017	30000	28500
2016	30000	28500
2015	34000	34000
2014	37200	32001
2013	37000	37300
2012	37000	37000
2011	39000	39000
2010	32800	32800
2009	31000	21000
2008	31000	21000
2007	31000	21000
2006	19366	19366
2005	30000	18500

- **Graphique prix de vente des cultures sur 10 ans** « Registre de travail » « Graphique » « Vente de culture »
- Prix de revient par culture : « Listes cultures » « Fiches de cultures » cocher prix revient
- Prix de revient par parcelle :
- Amortissement par machine : « Listes générales » « amortissement par an » « Classez par montant annuel »
- Prix de vente du lait sur **10 ans** « Listes générales » « Vente de lait »
- « Listes générales » « Résultats » « Détail résultat comptabilité »

- **Prix de vente des cultures sur 10 ans** : « Listes générales » « ventes cultures »

-

φ - -

Vente cultures - Froment d'hiver (01/01/2013 - 18/01/2018)

Numéro	Date	Culture	Quantité	Poids/unité	Unité	Montant	Prix Unit.	TVA	% TVA	Client
:FRH		2014								
20140333	30/10/2014	Froment d'hiver		57 260.000	kg	9 276.12	.1620	.00	.00	lebrun
20140334	27/11/2014	Froment d'hiver		31 660.000	kg	5 287.22	.1670	.00	.00	lebrun
20140336	22/12/2014	Froment d'hiver		31 200.000	kg	5 616.00	.1800	.00	.00	lebrun
20150001	06/01/2015	Froment d'hiver		61 100.000	kg	10 692.50	.1750	.00	.00	lebrun
20150004	26/01/2015	Froment d'hiver		61 000.000	kg	10 492.00	.1720	.00	.00	lebrun
20150011	02/03/2015	Froment d'hiver		61 200.000	kg	10 404.00	.1700	.00	.00	lebrun
20150081	30/06/2015	Froment d'hiver		51 900.000	kg	9 549.60	.1840	.00	.00	lebrun
				355 320.00		61 317.44	.1726			
:FRH		2015								
20150286	25/11/2015	Froment d'hiver		60 500.000	kg	10 285.00	.1700	617.10	6.00	Seynave
20160002	15/01/2016	Froment d'hiver		61 380.000	kg	9 513.90	.1550	570.83	6.00	Seynave
20170070	01/06/2017	Froment d'hiver		143 620.000	kg	24 989.88	.1740	1 499.39	6.00	Franson
				265 500.00		44 788.78	.1687			
:FRH		2016								
20170070	01/06/2017	Froment d'hiver		73 160.000	kg	12 729.84	.1740	763.79	6.00	Franson
:FRH		2016								
20170071	22/07/2017	Froment d'hiver		88 180.000	kg	14 108.80	.1600	846.53	6.00	Franson
				161 340.00		26 838.64	.1663			
				1 177 556.00		211 193.55	.1793			
				1 177 556.00		211 193.55		8 907.79		

-

- **Performances bovines sur 5 ans, mois, trimestre** Module « bovins » « Listes bovins »
« Données d'entreprise » « Chiffres techniques vaches » années