


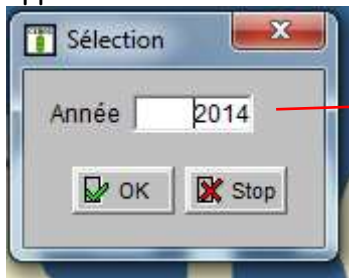


« Wizard Encodages »

« Wizard Encodages » vous permet d'encoder vos utilisations de produits phytosanitaires et d'engrais.

Avec « Wizard Encodages » est que vous avez la possibilité d'encoder une ou plusieurs utilisations de produits (pour les phytos) sur différentes cultures et cela sur le même écran. En plus, vous choisissez l'année de destination.

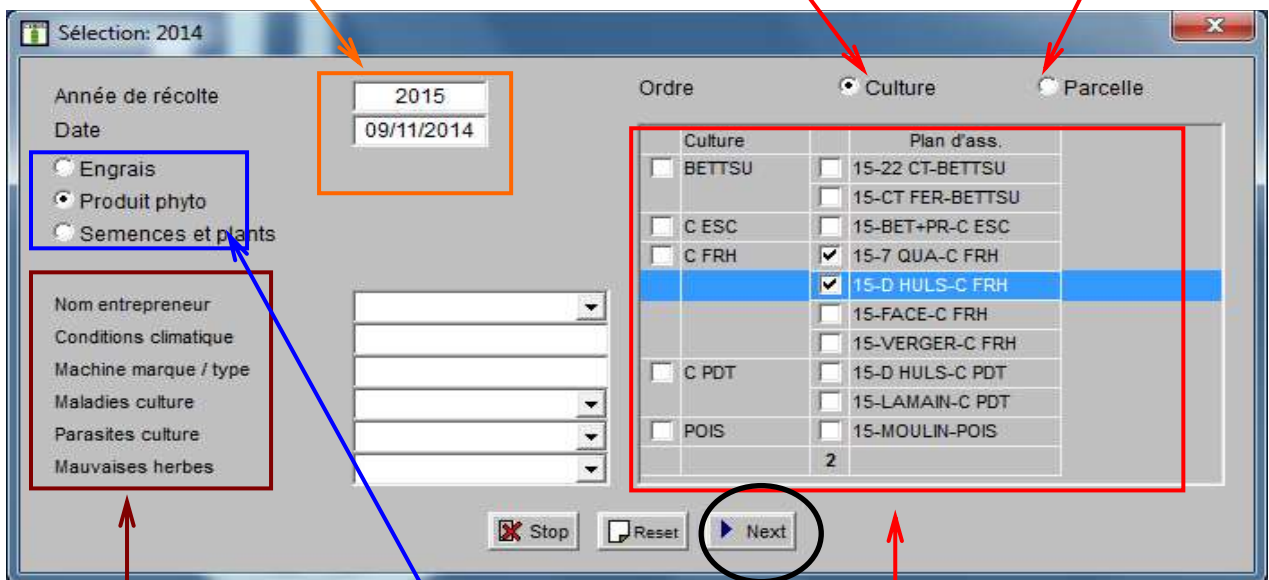
Pour cela, cliquez sur l'icône « Wizard Encodages »  (1^{iere} ligne d'icône) L'écran ci-dessous apparaît.



Année de réalisation de l'application :
engrais, phyto, semences

Année de destination
+ Date d'application

Ordre de classification :
Soit par culture, soit par parcelle



Caractéristiques phytos

Sélection du type d'application

Choix de la ou des parcelles

Permet de continuer l'encodage

Vous avez deux possibilités en ce qui concerne le choix des parcelles :

- Cochez la case à gauche de la colonne culture

Lorsque vous cochez la case à gauche de la colonne culture, vous validez toutes les parcelles occupées par cette culture.

- Cochez la case à droite de la colonne culture

Lorsque vous cochez la case à droite de la colonne culture, vous ne validez que la parcelle occupée par cette culture.

Lorsque vous avez fini de compléter l'écran ci-dessus, cliquez sur « Next » pour passer à l'écran suivant (deux possibilités d'écran : 1. Engrais ; 2. Produit phyto).

1. Utilisation d'engrais

Rappel de l'écran précédent Possibilité de créer le produit Stock actuel de cet engrais

Choix de l'engrais

Engrais: 26/03/2009

Engrais: NITR.AMMON.CALC.27+4MGO Stock: 25000.000

Fenêtre d'aide à distribuer		Unité	% N	% P2O5	Calc
Quant	Quan /ha	kg	27.000	.000	
.000	.000				

Plan d'ass.	Sup.	Quant	Quan /ha	% N	% P2O5	Tot N (kg/ha)	Tot P2O5 (kg/ha)	BMP
09-FARVAC-FROM	2.190	547.500	250.000	27.000	0	67.500	0	■
09-GASTON-FROM	1.330	332.500	250.000	27.000	0	67.500	0	■
09-GR.SIB-ORGHIV	3.070	767.500	250.000	27.000	0	67.500	0	■
09-LOUISE-FROM	1.400	350.000	250.000	27.000	0	67.500	0	■
4	7.990	1 997.500				67.500	.000	

Caractéristiques


Nom de l'entrepreneur

Prev OK Stop New

Quantité totale ou par hectare pour l'ensemble des parcelles sélectionnées

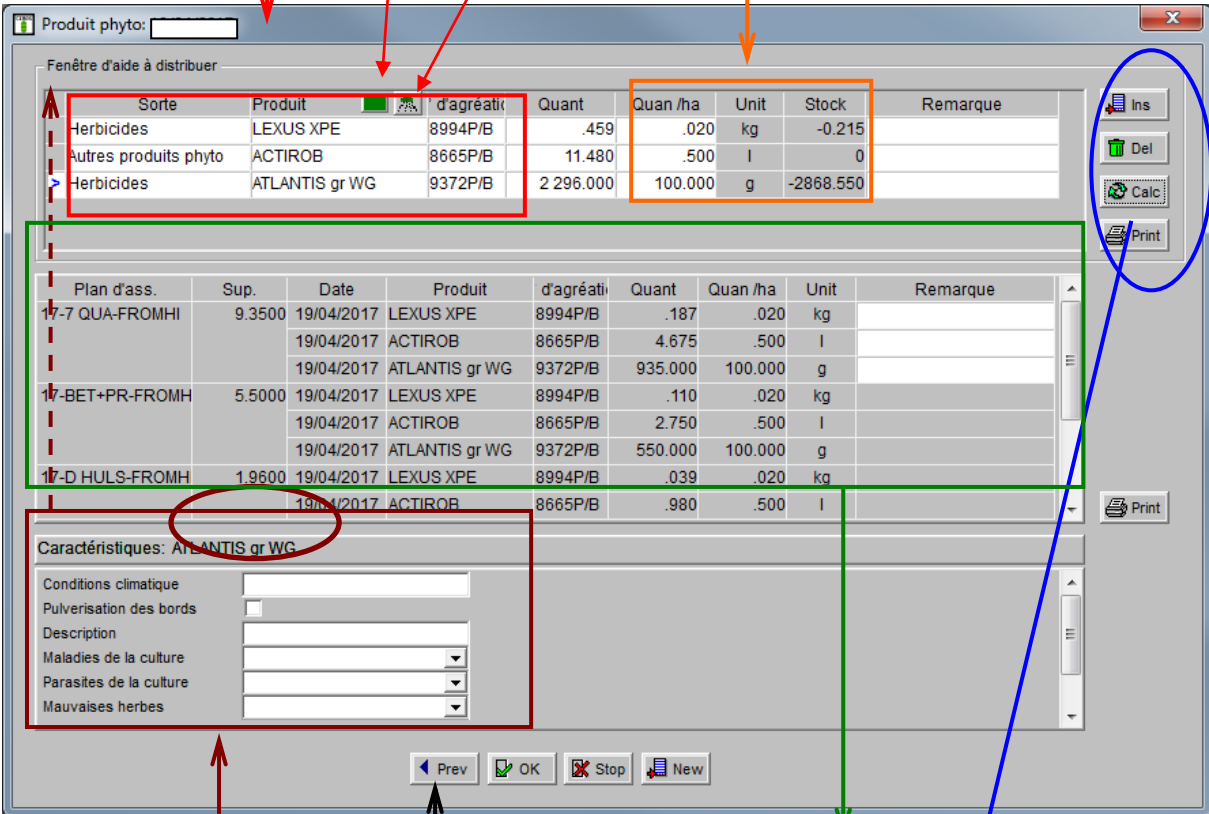
Répartition des quantités

Plusieurs manières de répartir la quantité épandue :


- Vous complétez la quantité totale ou la quantité par hectare via la « fenêtre d'aide à distribuer ». Vous cliquez ensuite sur  pour répartir cette quantité dans le tableau reprenant les parcelles sélectionnées.
- 2. Vous indiquez les quantités épandues parcelle par parcelle (soit totale soit par hectare) dans le tableau reprenant les parcelles sélectionnées. Utilisation de produits phytosanitaires

Produits utilisés Création de produits Quantité totale
 Import phytoweb ou par hectare

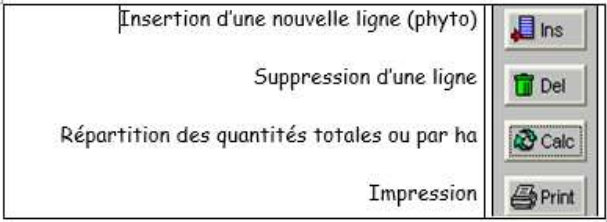
Caractéristiques à encoder



The screenshot shows the 'Fenêtre d'aide à distribuer' window. At the top, there is a search bar for 'Produit phyto:'. Below it is a table with columns: Sorte, Produit, d'agrément, Quant, Quan /ha, Unit, Stock, and Remarque. A red box highlights the first three columns. An orange box highlights the 'Quan /ha', 'Unit', and 'Stock' columns. A green box highlights a larger table below with columns: Plan d'ass., Sup., Date, Produit, d'agrément, Quant, Quan /ha, Unit, and Remarque. A red box highlights the 'Caractéristiques: ATLANTIS gr WG' section at the bottom left, which includes fields for 'Conditions climatique', 'Pulvérisation des bords', 'Description', 'Maladies de la culture', 'Parasites de la culture', and 'Mauvaises herbes'. A blue circle highlights the 'Ins', 'Del', 'Calc', and 'Print' buttons on the right side. A blue arrow points from this circle to a separate window at the bottom.


Répartition après avoir cliqué sur  produit par produit

Page précédente



The 'Page précédente' window contains four main options: 'Insertion d'une nouvelle ligne (phyto)', 'Suppression d'une ligne', 'Répartition des quantités totales ou par ha', and 'Impression'. Each option is accompanied by a corresponding icon: 'Ins' (insertion), 'Del' (deletion), 'Calc' (distribution), and 'Print' (impression).

Si application de phyto et d'engrais foliaire, encodez par exemple les phyto et puis

cliquez  et choisissez engrais cereales vous proposera les mêmes assolements que l'encodage précédent de phyto